



# **ESTADOS FINANCIEROS**

**FOGAVISP-BPR**

**ENERO 2024**

**Banco PRODEM S.A.**

**Fideicomiso FOGAVISP**


**Estado de Situación Patrimonial - Cuentas Deudoras y Acreedoras**


Al 31 de enero de 2024 y 31 de diciembre de 2023

(Expresado en Bolivianos)

|  | <b>Notas</b> | <b>Bs.</b>           | <b>Bs.</b>            |
|--|--------------|----------------------|-----------------------|
|  |              | <b>Enero 2024</b>    | <b>Diciembre 2023</b> |
| <b>Cuentas de orden deudoras</b>                         |              |                      |                       |
| Cuentas de orden deudoras del fideicomiso                |              |                      |                       |
| <b>Disponibilidades</b>                                  |              |                      |                       |
| Depósitos en Bancos                                      | 7.1          | -                    | -                     |
| <b>Inversiones Temporarias</b>                           |              |                      |                       |
| Depósitos en Caja de Ahorro                              | 7.1          | 14,047,102.67        | 14,203,074.72         |
| <b>Cartera</b>   |              |                      |                       |
| Cartera en Ejecución                                     | 7.2          | 106,979.63           | 106,979.63            |
| (Previsión Especifica para Incobrabilidad de Cartera)    | 7.2          | (106,979.63)         | (106,979.63)          |
| <b>Inversiones Permanentes</b>                           |              |                      |                       |
| Inversiones Permanentes en Entidades Financieras         | 7.3          | 3,147,900.00         | 3,130,333.33          |
| Productos de Inversiones Permanentes                     | 7.3          | 3,000,000.00         | 3,000,000.00          |
|  |              | 147,900.00           | 130,333.33            |
| <b>Total cuentas de orden deudoras del fideicomiso</b>   |              | <b>17,195,002.67</b> | <b>17,333,408.05</b>  |
| <b>Cuentas de orden acreedoras</b>                       |              |                      |                       |
| Cuentas de orden acreedoras del fideicomiso              |              |                      |                       |
| <b>Pasivo</b>  |              |                      |                       |
| Otras Cuentas por pagar                                  | 7.4          | -                    | 180,162.66            |
| <b>Patrimonio Neto</b>                                   |              |                      |                       |
| Capital fiduciario                                       | 8.1          | 17,195,002.67        | 17,153,245.39         |
| Resultados Acumulados                                    |              | 15,669,718.57        | 15,669,718.57         |
| Resultados del Período                                   |              | 1,483,526.82         | 1,177,018.75          |
|  |              | 41,757.28            | 306,508.07            |
| <b>Total cuentas de orden acreedoras del fideicomiso</b> |              | <b>17,195,002.67</b> | <b>17,333,408.05</b>  |
| <b>Cuentas Contingentes</b>                              |              |                      |                       |
| Garantías otorgadas                                      | 7.7          | 956,826.64           | 1,002,342.84          |
| <b>Cuentas de orden</b>                                  |              |                      |                       |
| Productos en suspenso por cartera en Fideicomiso         | 7.8          | 24,837.52            | 24,187.42             |
| Cuentas Acreedoras de Fideicomiso-Cartera Castigada      |              | -                    | -                     |

Las notas 1 al 12 que se acompañan, forman parte integrante de estos estados financieros


  
 Eynar Morales Mopzón  
 Encargado Nacional del Área de  
 Contabilidad


  
 Zúlma Tarifa Herbas  
 Encargada Nacional del Departamento  
 de Contabilidad

**Banco PRODEM S.A.**  
**Fideicomiso FOGAVISP**  
**Estado de Ganancias y Pérdidas - Cuentas deudoras y acreedoras**  
**Por el período terminado al 31 de enero de 2024 y 2023**  
**(Expresado en Bolivianos)**

|  | Notas | Bs.<br>Enero 2024 | Bs.<br>Enero 2023 |
|--|-------|-------------------|-------------------|
| <b>Cuentas acreedoras de los fideicomisos</b>              |       |                   |                   |
| <b>Cuentas de orden acreedoras</b>                         |       |                   |                   |
| Cuentas acreedoras del fideicomiso - Ingresos              |       | 41,757.28         | 40,410.64         |
| Intereses de Inversiones Temporarias                       | 7.5   | 24,190.61         | 24,015.09         |
| Intereses de Inversiones Permanentes                       | 7.5   | 17,566.67         | 16,395.55         |
|  |       | -                 | -                 |
| <b>Total cuentas acreedoras del fideicomiso - Ingresos</b> |       | <b>41,757.28</b>  | <b>40,410.64</b>  |
| <b>Cuentas de orden deudoras</b>                           |       |                   |                   |
| Cuentas deudoras del fideicomiso - Gastos                  | 7.6   | -                 | -                 |
|  |       | -                 | -                 |
| <b>Total cuentas deudoras del fideicomiso - Gastos</b>     |       | <b>-</b>          | <b>-</b>          |
| <b>Resultado del período</b>                               |       | <b>41,757.28</b>  | <b>40,410.64</b>  |

Las notas 1 al 12 que se acompañan, forman parte integrante de estos estados financieros

  
 Eynar Morales Monzón  
 Encargado Nacional del Área de Contabilidad

  
 Zulma Tarifa Herbas  
 Encargada Nacional del Departamento de Contabilidad

**Banco PRODEM S.A.**

**Fideicomiso FOGAVISP**


Estado de cambios en el Patrimonio Neto


Por el período terminado al 31 de enero de 2024 y 2023  
(Expresado en Bolivianos)

| Capital<br>Fiduciario<br>Bs | Aportes no<br>capitalizados<br>Bs | Reservas                 |                                   |                      |                        | Resultados<br>acumulados<br>Bs | Total<br>Bs   |
|-----------------------------|-----------------------------------|--------------------------|-----------------------------------|----------------------|------------------------|--------------------------------|---------------|
|                             |                                   | Ajustes patrimonio<br>Bs | Reserva por<br>obligatorias<br>Bs | Otras reservas<br>Bs | Reserva<br>legal<br>Bs |                                |               |
| 15,669,718.57               | -                                 | -                        | -                                 | -                    | -                      | 1,177,018.75                   | 16,846,737.32 |
| 15,669,718.57               | -                                 | -                        | -                                 | -                    | -                      | 40,410.64                      | 40,410.64     |
|                             |                                   |                          |                                   |                      |                        | 1,217,429.39                   | 16,887,147.96 |
| 15,669,718.57               | -                                 | -                        | -                                 | -                    | -                      | 266,097.43                     | 266,097.43    |
| 15,669,718.57               | -                                 | -                        | -                                 | -                    | -                      | 1,483,526.82                   | 17,153,245.39 |
|                             |                                   |                          |                                   |                      |                        | 41,757.28                      | 41,757.28     |
| 15,669,718.57               | -                                 | -                        | -                                 | -                    | -                      | 1,525,284.10                   | 17,195,002.67 |

Saldos al 1 de enero de 2023  
Resultado del período al 31 de enero de 2023  
Saldos al 31 de enero de 2023  
Resultado del período al 31 de Diciembre 2023  
Saldos al 31 de diciembre 2023  
Saldos al 1 de enero de 2024  
Resultado del período al 31 de enero de 2024  
Saldos al 31 de enero de 2024

Las notas 1 al 12 que se acompañan, forman parte integrante de estos estados financieros


  
Eynar Morales Mohzón  
Encargado Nacional del Área de  
Contabilidad


  
Zulipá Tariffa Herbas  
Encargada Nacional del Departamento de  
Contabilidad

**Banco PRODEM S.A.**  
**Fideicomiso FOGAVISP**  
Estado de Flujos de Efectivo

Por el período terminado al 31 de enero de 2024 y 2023  
(Expresado en Bolivianos)

|   | Bs.<br>Enero 2024 | Bs.<br>Enero 2023 |
|---|-------------------|-------------------|
| <b>Flujos de fondos en actividades de operación:</b>  |                   |                   |
| Resultado del periodo   | 41,757.28         | 40,410.64         |
| - Previsión para incobrables  | (17,566.67)       | (16,395.55)       |
| - Productos devengados no cobrados  |                   |                   |
| - Otras Cuentas por pagar   | (180,162.66)      | (168,942.22)      |
|   | (155,972.05)      | (144,927.13)      |
| Fondos obtenidos en el resultado neto del periodo   |                   |                   |
| <b>Productos cobrados (cargos pagados) en el ejercicio devengados en periodos anteriores sobre:</b> |                   |                   |
| - Cartera de prestamos  | -                 | -                 |
| Flujo neto en actividades de operación - excepto actividades de intermediación                      | (155,972.05)      | (144,927.13)      |
| <b>Flujo de fondos en actividades de intermediación:</b>  |                   |                   |
| (Incremento) disminución de colocaciones:   |                   |                   |
| - Créditos colocados en el ejercicio:   | -                 | -                 |
| - Créditos recuperados en el ejercicio  | -                 | -                 |
| - Ejecución de garantías  | -                 | -                 |
| Flujo neto en actividades de intermediación   | -                 | -                 |
| <b>Flujos de fondos en actividades de financiamiento:</b>   |                   |                   |
| Aporte de capital Fiduciario  | -                 | -                 |
| Incremento de capital fiduciario  | -                 | -                 |
| Flujo neto en actividades de financiamiento   | -                 | -                 |
| <b>Flujos de fondos en actividades de inversión:</b>  |                   |                   |
| Incremento (disminución) en:  |                   |                   |
| - Inversiones temporarias   | 155,972.05        | 144,927.13        |
| - Inversiones permanentes   | -                 | -                 |
| Flujo neto en actividades de inversión  | 155,972.05        | 144,927.13        |
| Incremento/Disminucion de fondos durante el periodo   | -                 | -                 |
| Disponibilidades al inicio del periodo  | -                 | -                 |
| Disponibilidades al cierre del periodo  | -                 | -                 |

  
Eynar Morales Menzón  
Encargado Nacional del Área de Contabilidad

  
Zulma Tarifa Herbas  
Encargada Nacional del Departamento de  
Contabilidad

## **Fideicomiso FOGAVISP**

**Administrado por el Banco PRODEM S.A.**

### **NOTAS A LOS ESTADOS FINANCIEROS**

Al 31 de enero de 2024 y 31 de diciembre de 2023

#### **NOTA 1. ORGANIZACIÓN**

De acuerdo con el Contrato de Administración del Fondo de Garantía de créditos de vivienda de interés social, convienen la constitución e instrumentación de un Fideicomiso con el propósito de la administración del Fondo de Garantía, en cumplimiento de lo dispuesto en el Decreto Supremo N° 2137 del 9 de octubre del 2014 y reglamentaciones, en el que se determina que las entidades financieras destinarán anualmente el 6% de sus utilidades netas. Con el propósito de cumplir la función social que permita mejorar la calidad de vida de los beneficiarios, garantizando créditos de vivienda de intereses social y créditos destinados al sector productivo.

Este contrato tiene un plazo indefinido, tal como se establece en la cláusula décima séptima del contrato suscrito con el Ministerio de Economía y Finanzas Públicas.

Según el Decreto Supremo N° 3036 del 28 de diciembre de 2016, se establece que cada uno de los Bancos Múltiples y Pyme, en el marco de la función social que deben cumplir, deberán destinar el seis por ciento (6%) de las utilidades netas de la gestión 2016. En ese sentido en fecha 29 de marzo del 2017 en virtud de la Resolución N° 055, destinan el tres por ciento (3%) al Fondo de Garantía de Créditos de Vivienda de Interés Social bajo la actual administración.

Mediante Decreto Supremo N° 3459 de fecha 17 de enero de 2018, artículo 3, capítulo I y II establece que se debe destinar seis por ciento (6%) de las utilidades netas de la gestión 2017 al fondo de capital semilla.

De conformidad al Decreto Supremo N° 3764 de fecha 2 de enero de 2019, se determina el porcentaje del tres por ciento (3%) de las utilidades netas de la gestión 2018 del Banco PRODEM S.A. a ser transferidos al Fondo de Garantía de Créditos de Vivienda de Interés Social, en cumplimiento a la función social de los servicios financieros.

En virtud de la Resolución Ministerial N° 1220 de fecha 08 de octubre de 2019, modifica el artículo 26 y 31 de los anexos 1 y 2 del Reglamento del Fondo de Garantía de Créditos de Vivienda de Interés Social, al respecto, el Artículo 26 incorpora dos párrafos (II y III) relativo a la fusión del FOGAVISP a otra Entidad Administradora, ante la no objeción del Ministerio de Economía y Finanzas Públicas. Asimismo, el Artículo 31 incorpora límites máximos de calificación de riesgo para mantener inversiones a corto, mediano y largo plazo.

##### **1.1 Objetivos del Fideicomiso**

Los recursos del Fondo de Garantía de créditos de vivienda de interés social serán destinados a garantizar la parte de financiamiento que suple al aporte propio exigido por la entidad financiera como requisito de otorgamiento de crédito destinado a la compra de vivienda de intereses social, hasta el 20% del préstamo cuando el mismo financie el valor total del objeto de crédito.

#### **NOTA 2. NORMAS CONTABLES**

La preparación de los estados financieros está de acuerdo con los principios de contabilidad generalmente aceptados en Bolivia y las normas contables emitidos por la Autoridad de Supervisión del Sistema Financiero (ASFI) incluidas en el Manual de Cuentas para Bancos y Entidades Financieras y en la Recopilación de Normas para Servicios Financieros.

## **Fideicomiso FOGAVISP**

### **Administrado por el Banco PRODEM S.A.**

#### **NOTAS A LOS ESTADOS FINANCIEROS**

**Al 31 de enero de 2024 y 31 de diciembre de 2023**

La Autoridad de Supervisión del Sistema Financiero es una institución que emerge de la Nueva Constitución Política del Estado según el Artículo 137 del Decreto Supremo N° 29894 de 7 de febrero de 2009, que dispone "...la Superintendencia de Bancos y Entidades Financieras se denominará Autoridad de Supervisión del Sistema Financiero de Bolivia...".

La preparación de los estados financieros de acuerdo con las mencionadas normas requiere que la Gerencia del Banco realice estimaciones y suposiciones que afecten los montos de los activos, pasivos y la exposición de los mismos más contingentes a la fecha de los estados financieros, así como los montos de ingreso y gastos del periodo. Los resultados reales podrían ser diferentes de las estimaciones realizadas, aunque estas, fueron realizadas en estricto cumplimiento del marco contable y normativo vigente.

Los principios contables más significativos aplicados por el Banco PRODEM S.A. para el Fideicomiso FOGAVISP-BPR, son los siguientes:

#### **2.1 Bases de presentación de los estados financieros**

Al 31 de enero de 2024 y 31 de diciembre de 2023, los estados financieros fueron preparados en moneda nacional a valores históricos, sin registrar el efecto de la inflación ocurrida durante este periodo. Para ello, se han seguido los lineamientos generales establecidos por la Autoridad de Supervisión del Sistema Financiero (ASFI) en el manual de cuentas para Bancos y Entidades Financieras vigente.

Las principales diferencias respecto a los principios de contabilidad generalmente aceptados en Bolivia son:

El 8 de septiembre de 2007, el Consejo Técnico Nacional de Auditoría y Contabilidad del Colegio de Auditores y Contadores Públicos de Bolivia ha emitido la Norma de Contabilidad N° 3 (Revisada y Modificada), que establece la suspensión del ajuste de estados financieros a moneda constante, la misma que fue reconocida por la ASFI mediante Carta Circular SB/IEN/2332/2007 del 17 de Noviembre de 2007, indicando que a partir del 1° de enero de 2008, las entidades supervisadas deben dejar de ajustar en sus estados financieros las partidas no monetarias que mantienen su valor intrínseco por efecto de la variación del tipo de cambio.

Posteriormente, mediante Resolución SB N° 172/2007 emitida por la ASFI el 27 de diciembre de 2007 y CTNAC 01/2008 emitida por el Consejo Técnico Nacional de Auditoría y Contabilidad del Colegio de Auditores o Contadores Públicos autorizados de Bolivia el 11 de enero de 2008, se restablece el ajuste por inflación de partidas no monetarias utilizando como índice de re-expresión la variación de la Unidad de Fomento de Vivienda (UFV) publicada por el Banco Central de Bolivia.

De acuerdo con las disposiciones establecidas a través de la circular SB/585/2008, emitida el 27 de agosto de 2008, los rubros no monetarios (bienes de uso, otros activos, patrimonio neto y cuentas de resultados) que las entidades mantengan, no se ajustarán a moneda constante salvo que en el entorno económico del país se presenten características hiperinflacionarias ocasionando que los estados financieros requieran re-expresión y la ASFI se pronuncie al respecto.

**Fideicomiso FOGAVISP**  
**Administrado por el Banco PRODEM S.A.**  
**NOTAS A LOS ESTADOS FINANCIEROS**  
Al 31 de enero de 2024 y 31 de diciembre de 2023

Como indica el Manual de Cuentas para Entidades Financieras la administración de recursos en fideicomisos lleva su contabilidad en forma independiente con el fin de cautelar el patrimonio autónomo de dichas operaciones. Estas serán registradas en los rubros de las cuentas de orden dentro de la contabilidad de la entidad supervisada.

**2.1.1 Presentación de estados financieros**

Como se menciona en la nota 2.1 anterior, los presentes estados financieros al 31 de enero de 2024 y 31 de diciembre de 2023 no registran los efectos de la inflación porque no hubo movimiento el tipo de cambio a la fecha.

**2.2 Cartera**

Los saldos de cartera se exponen por el capital prestado, ante la situación de mora del crédito garantizado más los productos financieros devengados en suspenso de cobro al cierre del periodo. La previsión específica para incobrabilidad de cartera está calculada en función de la evaluación y calificación efectuada por el Banco sobre toda la cartera existente.

Para dicha evaluación, el Banco ha realizado la calificación de la cartera de créditos aplicando los criterios establecidos en el Libro 3º, Título II, Capítulo IV Sección 1 y 2 – Reglamento para la Evaluación y Calificación de la Cartera de Créditos de la Recopilación de Normas para Servicios Financieros, emitida por la ASFI.

La previsión específica para cartera incobrable al 31 de enero de 2024 es de Bs. 106,979.63 y cubre el 100% de las probables pérdidas que pudieran producirse al realizar los créditos existentes.

**2.3 Inversiones Temporarias**

En este grupo se incluyen las inversiones de los recursos de FOGAVISP-BPR que han sido efectuadas, en entidades de intermediación financiera conforme a lo dispuesto en la Resolución Ministerial N° 52 de fecha 6 de febrero 2015, con la intención de obtener una adecuada rentabilidad de los excedentes temporales de liquidez y que puedan ser convertibles en disponibilidades en un plazo no mayor a 30 días, los rendimientos serán devengados por cobrar, así como las provisiones correspondientes se valúan a valor de costo actualizado.

**2.4 Patrimonio neto**

Al 31 de enero de 2024 y 31 de diciembre de 2023, el patrimonio neto del Fideicomiso se registra a valores históricos. En cumplimiento a la circular SB/585/2008 emitida por la Autoridad de Supervisión del Sistema Financiero (ASFI).



**Fideicomiso FOGAVISP**  
**Administrado por el Banco PRODEM S.A.**  
**NOTAS A LOS ESTADOS FINANCIEROS**  
Al 31 de enero de 2024 y 31 de diciembre de 2023

**2.5 Resultado del periodo**

El Fideicomiso determina los resultados al 31 de enero de 2024 y 31 de diciembre de 2023, de acuerdo con normas contables emitidas por la Autoridad de Supervisión del Sistema Financiero (ASFI).

**2.6 Tratamiento de los efectos contables de disposiciones legales**

El Fideicomiso ha cumplido con las disposiciones legales que rigen sus actividades revelando su tratamiento contable en los estados financieros y sus respectivas notas, con normas contables emitidas por la Autoridad de Supervisión del Sistema Financiero (ASFI).

**NOTA 3. CAMBIO DE POLÍTICAS Y PRÁCTICAS CONTABLES**

Al 31 de enero de 2024 y 31 de diciembre de 2023, no existen cambios en las políticas y prácticas contables.

**NOTA 4. ACTIVOS SUJETOS A RESTRICCIONES**

Al 31 de enero de 2024 y 31 de diciembre de 2023, no existen activos sujetos a restricción.

**NOTA 5. OPERACIONES CON PARTES RELACIONADAS**

Al 31 de enero de 2024 y 31 de diciembre de 2023, no existen operaciones con partes relacionadas.

**NOTA 6. POSICIÓN EN MONEDA EXTRANJERA**

Al 31 de enero de 2024 y 31 de diciembre de 2023, no existen operaciones en moneda extranjera.

**NOTA 7. COMPOSICIÓN DE RUBROS DE LOS ESTADOS FINANCIEROS**

Los estados financieros al 31 de enero de 2024 y 31 de diciembre de 2023 están compuestos de los siguientes grupos:

**7.1 Inversiones temporarias**

La composición del grupo al 31 de enero de 2024 y 31 de diciembre de 2023 es la siguiente:

|                             | Enero<br>2024        | Dic.<br>2023         |
|-----------------------------|----------------------|----------------------|
|                             | Bs                   | Bs                   |
| Depósitos en Caja de Ahorro | 14,047,102.67        | 14,203,074.72        |
|                             | <u>14,047,102.67</u> | <u>14,203,074.72</u> |

**Fideicomiso FOGAVISP**  
**Administrado por el Banco PRODEM S.A.**  
**NOTAS A LOS ESTADOS FINANCIEROS**  
Al 31 de enero de 2024 y 31 de diciembre de 2023

El saldo corresponde a la cuenta de caja de ahorro N° 117-2-1-13187-8 que mantiene FOGAVISP-BPR por Bs. 14,047,102.67 en el Banco PRODEM S.A., con tasa de interés del dos por ciento (2%) anual y sin el cobro de ninguna comisión.

**7.2 Cartera**

La composición del grupo al 31 de enero de 2024 y 31 de diciembre de 2023 es la siguiente:

|   | Enero<br>2024 | Dic.<br>2023 |
|---|---------------|--------------|
|   | Bs            | Bs           |
| Cartera en Ejecución                                  | 106,979.63    | 106,979.63   |
| (Previsión Específica para Incobrabilidad de Cartera) | (106,979.63)  | (106,979.63) |
|   | -             | -            |

**7.3 Inversiones permanentes**

La composición del grupo al 31 de enero de 2024 y 31 de diciembre de 2023 es la siguiente:

|  | Enero<br>2024 | Dic.<br>2023 |
|--|---------------|--------------|
|  | Bs            | Bs           |
| Inversiones Permanentes en Entidades Financieras | 3,000,000.00  | 3,000,000.00 |
| Productos de Inversiones Permanentes             | 147,900.00    | 130,333.33   |
|  | 3,147,900.00  | 3,130,333.33 |

**7.4 Otras cuentas por pagar**

La composición del grupo al 31 de enero de 2024 y 31 de diciembre de 2023 es la siguiente:

|                         | Enero<br>2024 | Dic.<br>2023 |
|-------------------------|---------------|--------------|
|                         | Bs            | Bs           |
| Otras Cuentas Por Pagar | -             | 180,162.66   |
|                         | -             | 180,162.66   |

**Fideicomiso FOGAVISP**  
**Administrado por el Banco PRODEM S.A.**  
**NOTAS A LOS ESTADOS FINANCIEROS**  
Al 31 de enero de 2024 y 31 de diciembre de 2023

Corresponde a las comisiones por administración de cartera e inversiones a favor de Banco PRODEM S.A.

**7.5 Ingresos**

La composición del grupo al 31 de enero de 2024 y 2023 es la siguiente:

|                                      | Enero<br>2024    | Enero<br>2023    |
|--------------------------------------|------------------|------------------|
|                                      | Bs               | Bs               |
| Intereses de Inversiones Temporarias | 24,190.61        | 24,015.09        |
| Intereses de Inversiones Permanentes | 17,566.67        | 16,395.55        |
|                                      | <u>41,757.28</u> | <u>40,410.64</u> |

**7.6 Gastos**

Al 31 de enero de 2024 y 2023 no hay saldos que reportar en este rubro.

**7.7 Cuentas Contingentes**

La composición del grupo al 31 de enero de 2024 y 31 de diciembre de 2023 es la siguiente:

|   | Enero<br>2024     | Dic.<br>2023        |
|---|-------------------|---------------------|
|   | Bs                | Bs                  |
| Garantías Otorgadas Vivienda Interés Social | 956,826.64        | 1,002,342.84        |
|   | <u>956,826.64</u> | <u>1,002,342.84</u> |

El saldo corresponde al registro de los montos que garantizan los créditos otorgados por el FOGAVISP-BPR constituidos en observancia a lo dispuesto en la Resolución N° 052 de fecha 6 de febrero de 2015 emitida en su versión II por el Ministerio de Economía y Finanzas Públicas, que establece una cobertura de riesgo crediticio para operaciones de préstamo de vivienda de interés social de hasta el veinte por ciento (20%) del crédito. Asimismo, la entidad supervisada que administra Fondos de Garantía reporta a la CIC la información para el registro del importe de la obligación económica, de la cual es acreedor el Fondo por el pago realizado del monto garantizado.

En base a lo dispuesto en el Banco PRODEM S.A., se efectuó la adecuación del sistema, para créditos sujetos al tratamiento de las determinaciones contenidas en la Carta Circular ASFI 669 de fecha 14 de enero del 2021, estableciéndose que en las reprogramaciones no se requerirán garantías adicionales a las constituidas, ni actualización de avalúos presentados por el prestatario en la operación original; cuya aplicación a los créditos garantizados por el FOGAVISP-BPR se resume en el siguiente recuadro.

**Fideicomiso FOGAVISP**  
**Administrado por el Banco PRODEM S.A.**  
**NOTAS A LOS ESTADOS FINANCIEROS**  
**Al 31 de enero de 2024 y 31 de diciembre de 2023**

| Descripción                   | Nro.<br>Operaciones | Monto<br>Desembolsado | Monto<br>Garantizado |
|-------------------------------|---------------------|-----------------------|----------------------|
|                               |                     | Bs                    | Bs                   |
| No se acogieron               | 70                  | 25,594,451.16         | 671,952.24           |
| En trámite                    | -                   | -                     | -                    |
| Reprogramados y Refinanciados | 17                  | 8,226,260.68          | 284,874.40           |
| <b>Total</b>                  | <b>87</b>           | <b>33,820,711.84</b>  | <b>956,826.64</b>    |

#### 7.8 Cuentas de orden

La composición del grupo al 31 de enero de 2024 y 31 de diciembre de 2023 es la siguiente:

|  | Enero<br>2024    | Dic.<br>2023     |
|--|------------------|------------------|
|  | Bs               | Bs               |
| Productos en suspenso por cartera en Fideicomiso | 24,837.52        | 24,187.42        |
|  | <b>24,837.52</b> | <b>24,187.42</b> |

#### NOTA 8 PATRIMONIO

|                        | Enero<br>2024        | Dic.<br>2023         |
|------------------------|----------------------|----------------------|
|                        | Bs                   | Bs                   |
| Capital fiduciario     | 15,669,718.57        | 15,669,718.57        |
| Resultados Acumulados  | 1,483,526.82         | 1,177,018.75         |
| Resultados del período | 41,757.28            | 306,508.07           |
|                        | <b>17,195,002.67</b> | <b>17,153,245.39</b> |

#### 8.1 Capital fiduciario

El capital fiduciario del FOGAVISP-BPR al 31 de enero de 2024 y 31 de diciembre de 2023, es de Bs. 15,669,718.57, respectivamente.

## Fideicomiso FOGAVISP

Administrado por el Banco PRODEM S.A.

### NOTAS A LOS ESTADOS FINANCIEROS

Al 31 de enero de 2024 y 31 de diciembre de 2023

El patrimonio del FOGAVIPS-BPR, se constituye en un patrimonio autónomo y sólo garantizan obligaciones derivadas del cumplimiento de su finalidad, cuya capacidad máxima de otorgación de garantías es de Bs. 171.950,026.70.

#### NOTA 9 PONDERACIÓN DE ACTIVOS Y SUFICIENCIA PATRIMONIAL

Al 31 de enero de 2024 y 31 de diciembre de 2023 no existen ponderación de activos y suficiencia patrimonial.

#### NOTA 10 CONTINGENCIAS


Al 31 de enero de 2024 y 31 de diciembre de 2023 no existen contingencias.

#### NOTA 11 HECHOS POSTERIORES

Con posterioridad al 31 de enero de 2024 y 31 de diciembre de 2023, no se han producido hechos o circunstancias que afecten en forma significativa los presentes estados financieros.

#### NOTA 12 CONSOLIDACION DE ESTADOS FINANCIEROS

Al 31 de enero de 2024 y 31 de diciembre de 2023, los fideicomisos no tienen filiales, subsidiarias o inversiones en otras empresas para consolidar.

  
Eynar Morales Monzón  
Encargado Nacional del Área de  
Contabilidad

  
Zulma Tarifa Herbas  
Encargada Nacional del Departamento de  
Contabilidad