



# ESTADOS FINANCIEROS

## FOGACP-BPR

Junio 2019



**Banco PRODEM S.A.**


**Fideicomiso FOGACP BPR**

Estado de Situación Patrimonial - Cuentas Deudoras y Acreedoras

Al 30 de Junio del 2019 y 31 de Diciembre del 2018

	<b>Notas</b>	<b>Bs.</b>	<b>Bs.</b>
<b>Cuentas de orden deudoras</b>		<b>Junio 2019</b>	<b>Diciembre 2018</b>
Cuentas de orden deudoras del fideicomiso			
<b>Inversiones Temporarias</b>			
Depósitos en Caja de Ahorro	7.1	7,044,282.46	1,943,201.49
<b>Cartera</b>			
Cartera en Ejecución	7.2	182,759.67	182,759.67
(Previsión Específica para Incobrabilidad de Cartera Entidades no Reguladas)	7.2	(182,759.67)	(182,759.67)
<b>Inversiones Permanentes</b>			
Inversiones Permanentes en Entidades Financieras	7.3	2,506,626.99	4,153,995.94
Productos de Inversiones Permanentes	7.3	2,447,627.07	4,101,349.75
		58,999.92	52,646.19
<b>Total cuentas de orden deudoras del fideicomiso</b>		<b>9,550,909.45</b>	<b>6,097,197.43</b>
Cuentas de orden acreedoras			
Cuentas de orden acreedoras del fideicomiso			
<b>Pasivo</b>			
Otras Cuentas por pagar	7.4	-	67,260.02
		-	67,260.02
<b>Patrimonio Neto</b>			
Capital fiduciario	8.1	9,550,909.45	6,029,937.41
Resultados Acumulados		9,352,108.05	5,938,703.65
Resultados del neto del Periodo		91,233.76	159,928.62
		107,567.64	(68,694.86)
<b>Total cuentas de orden acreedoras del fideicomiso</b>		<b>9,550,909.45</b>	<b>6,097,197.43</b>
<b>Cuentas Contingentes</b>			
Garantías otorgadas	7.7	52,273,430.27	55,258,594.29
<b>Cuentas de orden</b>			
Productos en suspenso por cartera en Fideicomiso	7.8	13,346.81	1,349.63

  
Zulma Tarifa Herbas  
Contadora

  
Víctor Céspedes Mendieta  
Gerente Nacional de Planificación y  
Presupuestos



**Banco PRODEM S.A.**


**Fideicomiso FOGACP BPR**

Estado de Ganancias y Pérdidas - Cuentas deudoras y acreedoras  
Por el período terminado al 30 de Junio del 2019 y 2018

	Notas	Bs. Junio 2019	Bs. Junio 2018
<b>Cuentas acreedoras de los fideicomisos</b>			
<b>Cuentas de orden acreedoras</b>			
Cuentas acreedoras del fideicomiso - Ingresos		107,567.64	91,517.95
Intereses de Inversiones Temporarias	7.5	43,838.95	19,939.69
Intereses de Inversiones Permanentes	7.5	59,367.86	71,578.26
Ingresos Gestiones Anteriores M/N		4,360.83	-
<b>Total cuentas acreedoras del fideicomiso - Ingresos</b>		<b>107,567.64</b>	<b>91,517.95</b>
<b>Cuentas de orden deudoras</b>			
Cuentas deudoras del fideicomiso - Gastos		-	19,539.72
Cargos por Previsión Especifica para incobrabilidad Cartera Entidad no Regulada	7.6	-	18,266.65
Comisiones Diversas	7.6	-	1,153.07
Otros Gastos Operativos	7.6	-	120.00
<b>Total cuentas deudoras del fideicomiso - Gastos</b>		<b>-</b>	<b>19,539.72</b>
<b>Resultado neto del periodo</b>		<b>107,567.64</b>	<b>71,978.23</b>

Las notas 1 al 12 que se acompañan, forman parte integrante de estos estados financieros

  
Zulma Tarifa Herbas  
Contadora

  
Víctor Céspedes Mendieta  
Gerente Nacional de Planificación y  
Presupuestos



**Banco PRODEM S.A.**

**Fideicomiso FOGACP BPR**

**Estado de cambios en el Patrimonio Neto**

Por el período terminado al 30 de Junio del 2019 y 2018

Capital Fiduciario	Reservas					Total reservas	Resultados acumulados	Total
	Aportes no capitalizados	Ajustes patrimonio	Reserva por otras reservas obligatorias	Reserva legal	Total reservas			
Bs	Bs	Bs	Bs	Bs	Bs	Bs	Bs	Bs
5,938,703.65	-	-	-	-	-	159,928.62	6,098,632.27	71,978.23
<b>5,938,703.65</b>	-	-	-	-	-	<b>231,306.85</b>	<b>6,170,610.50</b>	<b>(140,673.09)</b>
<b>5,938,703.65</b>	-	-	-	-	-	<b>91,233.76</b>	<b>6,029,937.41</b>	<b>6,029,937.41</b>
5,938,703.65	-	-	-	-	-	91,233.76	6,029,937.41	6,029,937.41
3,413,404.40	-	-	-	-	-	-	3,413,404.40	107,567.64
<b>9,352,108.05</b>	-	-	-	-	-	<b>198,801.40</b>	<b>9,550,909.45</b>	<b>9,550,909.45</b>

Saldo al 1 de enero del 2018  
Resultado neto del período comprendido junio 2018

Saldo al 30 de junio del 2018  
Resultado neto del período al 31 de diciembre 2018  
Saldo al 31 de diciembre del 2018

Saldo al 01 de enero del 2019  
Según Acta de la trigésima junta general ordinaria de accionistas celebrado el 13.03.2019, se establece destinar el tres por ciento (3%) de las utilidades netas de la gestión 2018 para FOGAVISIP en virtud al Decreto Supremo 3764 (02.01.19).

Resultado del período al 30 de junio 2019

Saldo al 30 de junio del 2019

Zúma Tarifa Herbas  
Contadora


Víctor Céspedes Mendieta  
Gerente Nacional de Planificación y Presupuestos




**Banco PRODEM S.A.**  
**Fideicomiso FOGACP BPR**  
Estado de Flujos de Efectivo

Por el período terminado al 30 de Junio del 2019 y 2018

	<u>Bs.</u> <u>Junio 2019</u>	<u>Bs.</u> <u>Junio 2018</u>
<b>Flujos de fondos en actividades de operación:</b>		
Resultado neto del periodo	107,567.64	71,978.23
- Previsión para incobrables	-	18,266.65
- Productos devengados no cobrados	(6,353.73)	101,529.30
- Otras Cuentas por pagar	(67,260.02)	(62,308.21)
Fondos obtenidos en el resultado neto del periodo	<u>33,953.89</u>	<u>129,465.97</u>
Productos cobrados (cargos pagados) en el ejercicio devengados en periodos anteriores sobre:		
- Cartera de prestamos	-	-
Flujo neto en actividades de operación - excepto actividades de intermediación	<u>33,953.89</u>	<u>129,465.97</u>
<b>Flujo de fondos en actividades de intermediación:</b>		
(Incremento) disminución de colocaciones:		
- Créditos colocados en el ejercicio:	-	-
- Créditos recuperados en el ejercicio	-	-
- Ejecución de garantías	-	(18,266.65)
Flujo neto en actividades de intermediación	<u>-</u>	<u>(18,266.65)</u>
<b>Flujos de fondos en actividades de financiamiento:</b>		
Aporte de capital Fiduciario	-	-
Incremento de capital fiduciario	<u>3,413,404.40</u>	-
Flujo neto en actividades de financiamiento	<u>3,413,404.40</u>	-
<b>Flujos de fondos en actividades de inversión:</b>		
Incremento (disminución) en:		
- Inversiones temporarias	(5,101,080.97)	(1,528,729.89)
- Inversiones permanentes	<u>1,653,722.68</u>	<u>1,417,530.57</u>
Flujo neto en actividades de inversión	<u>(3,447,358.29)</u>	<u>(111,199.32)</u>
Incremento/Disminucion de fondos durante el periodo	-	-
Disponibilidades al inicio del periodo	-	-
Disponibilidades al cierre del periodo	<u>-</u>	<u>-</u>

  
Zulma Tarifa Herbas  
Contadora

  
Victor Cespedes Mendieta  
Gerente Nacional de Planificación y  
Presupuestos

**Fideicomisos FOGACP BPR**  
**Administrados por el Banco PRODEM S.A.**

Notas a los Estados Financieros  
Al 30 de junio de 2019 y 31 de diciembre de 2018

**NOTA 1. ORGANIZACIÓN**

FOGACP BPR

En fecha 02 de diciembre de 2015 mediante Decreto Supremo N° 2614 se instauró el destino del seis por ciento (6%) del monto de las utilidades netas de la gestión 2015 para la constitución de un Fondo de Garantía para créditos destinados al Sector Productivo (FOGACP), en observancia a este Decreto Supremo, el Banco Prodem S.A. constituyó según acta de directorio de fecha 25 de febrero de diciembre 2017 dicho fondo en estricto cumplimiento a los lineamientos establecidos.

**1.1 Objetivos del Fideicomiso**

FOGACP BPR

El Fondo de Garantía tiene por objeto garantizar créditos destinados al sector productivo para capital de operaciones y/o capital de inversión, incluidas operaciones de crédito para financiamiento del sector turismo y producción intelectual según definiciones y normativa emitida por ASFI.

Mediante Resolución N° 634 de fecha 22 de Julio de diciembre 2017 emitida en su versión II por el Ministerio de Economía y Finanzas Publicas, se establece el funcionamiento y la Administración de los Fondos de Garantía para el Sector Productivo – FOGACP.

De conformidad al Decreto Supremo N° 3764 de fecha 2 de enero de 2019, se determina el porcentaje del tres por ciento (3%) de las utilidades netas de la gestión 2018 del Banco PRODEM S.A. a ser transferidos al Fondo de Garantía de Créditos para el Sector Productivo, en cumplimiento a la función social de los servicios financieros.

**NOTA 2. NORMAS CONTABLES**

La preparación de los estados financieros, está de acuerdo con los principios de contabilidad generalmente aceptados en Bolivia y las normas contables emitidos por la Autoridad de Supervisión del Sistema Financiero (ASFI) incluidas en el Manual de Cuentas para Bancos y Entidades Financieras y en la Recopilación de Normas para Servicios Financieros.

La Autoridad de Supervisión del Sistema Financiero es una institución que emerge de la Nueva Constitución Política del Estado según el Artículo 137 del Decreto Supremo Nro. 29894 de 7 de febrero de 2009, que dispone "...la Superintendencia de Bancos y Entidades Financieras se denominará Autoridad de Supervisión del Sistema Financiero de Bolivia...".

La preparación de los estados financieros de acuerdo con las mencionadas normas, requiere que la Gerencia del Banco realice estimaciones y suposiciones que afecten los montos de los activos, pasivos y la exposición de los mismos más contingentes a la fecha de los estados financieros, así como los montos de ingreso y gastos del ejercicio. Los resultados reales podrían ser diferentes de las estimaciones realizadas, aunque estas, fueron realizadas en estricto cumplimiento del marco contable y normativo vigente.

**Fideicomisos FOGACP BPR**  
**Administrados por el Banco PRODEM S.A.**

Notas a los Estados Financieros  
Al 30 de junio de 2019 y 31 de diciembre de 2018

Los principios contables más significativos aplicados por el Banco PRODEM S.A. para el Fideicomiso FOGACP-BPR, son los siguientes:

**2.1 Bases de presentación de los estados financieros**

Al 30 de junio de 2019 y 31 de diciembre de 2018, los estados financieros fueron preparados en moneda nacional a valores históricos, sin registrar el efecto de la inflación ocurrida durante este período. Para ello, se han seguido los lineamientos generales establecidos por la Autoridad de Supervisión del Sistema Financiero (ASFI) en el manual de cuentas para Bancos y Entidades Financieras vigente.

Las principales diferencias respecto a los principios de contabilidad generalmente aceptados en Bolivia, son:

El 8 de Septiembre de 2007, el Consejo Técnico Nacional de Auditoría y Contabilidad del Colegio de Auditores y Contadores Públicos de Bolivia ha emitido la Norma de Contabilidad N° 3 (Revisada y Modificada), que establece la suspensión del ajuste de estados financieros a moneda constante, la misma que fue reconocida por la ASFI mediante Carta Circular SB/IEN/2332/2007 del 17 de octubre de 2007, indicando que a partir del 1° de enero de 2008, las entidades supervisadas deben dejar de ajustar en sus estados financieros las partidas no monetarias que mantienen su valor intrínseco por efecto de la variación del tipo de cambio.

Posteriormente, mediante Resolución SB N° 172/2007 emitida por la ASFI el 27 de diciembre de 2007 y CTNAC 01/2008 emitida por el Consejo Técnico Nacional de Auditoría y Contabilidad del Colegio de Auditores o Contadores Públicos autorizados de Bolivia el 11 de enero de 2008, se restablece el ajuste por inflación de partidas no monetarias utilizando como índice de re-expresión la variación de la Unidad de Fomento de Vivienda (UFV) publicada por el Banco Central de Bolivia.

De acuerdo con las disposiciones establecidas a través de la circular SB/585/2008, emitida el 27 de agosto de 2008, los rubros no monetarios (bienes de uso, otros activos, patrimonio neto y cuentas de resultados) que las entidades mantengan, no se ajustarán a moneda constante salvo que en el entorno económico del país se presenten características hiperinflacionarias ocasionando que los estados financieros requieran re expresión y la ASFI se pronuncie al respecto.

Como indica el Manual de Cuentas para Entidades Financieras la administración de recursos en fideicomisos lleva su contabilidad en forma independiente con el fin de cautelar el patrimonio autónomo de dicha operación. Estas serán registradas en los rubros de las cuentas de orden dentro de la contabilidad de la entidad supervisada.

**2.1.1 Presentación de estados financieros**

Como se menciona en la nota 2.1 anterior, los presentes estados financieros al 30 de junio de 2019 y 31 de diciembre de 2018 no registran los efectos de la inflación porque no hubo movimiento el tipo de cambio a la fecha.

**Fideicomisos FOGACP BPR**  
**Administrados por el Banco PRODEM S.A.**

Notas a los Estados Financieros  
Al 30 de junio de 2019 y 31 de diciembre de 2018

**2.2 Cartera**

Los saldos de cartera se exponen por el capital prestado, ante la situación de mora del crédito garantizado más los productos financieros devengados en suspenso de cobro al cierre del ejercicio. La previsión específica para incobrabilidad de cartera está calculada en función de la evaluación y calificación efectuada por el Banco sobre toda la cartera existente.

Para dicha evaluación, el Banco ha realizado la calificación de la cartera de créditos aplicando los criterios establecidos en el Libro 3º, Título II, Capítulo IV Sección 1 y 2 – Reglamento para la Evaluación y Calificación de la Cartera de Créditos de la Recopilación de Normas para Servicios Financieros, emitida por la ASFI.

La previsión específica para cartera incobrable al 30 de junio de 2019 es de Bs182,759.67, que es considera suficiente para cubrir las probables pérdidas que pudieran producirse al realizar los créditos existentes.

**2.3 Inversiones Temporarias**

En este grupo se incluyen las inversiones de los recursos de FOGACP-BPR que han sido efectuadas, en entidades de intermediación financiera conforme a lo dispuesto en la Resolución Ministerial Nro. 52 de fecha 6 de febrero 2015, canalizó sus recursos con la intención de obtener una adecuada rentabilidad de los excedentes temporales de liquidez y que puedan ser convertibles en disponibilidades en un plazo no mayor a 30 días, los rendimientos serán devengados por cobrar, así como las provisiones correspondientes se valúan a valor de costo actualizado.

**2.4 Patrimonio neto**

Al 30 de junio de 2019 y 31 de diciembre de 2018, el patrimonio neto del Fideicomiso se registra a valores históricos. En cumplimiento a la circular SB/585/2008 emitida por la Autoridad de Supervisión del Sistema Financiero (ASFI).

**2.5 Resultado neto del periodo**

Los Fideicomisos determinan los resultados al 30 de junio de 2019 y 2018 de acuerdo a normas contables emitidas por la Autoridad de Supervisión del Sistema Financiero (ASFI).

**2.6 Tratamiento de los efectos contables de disposiciones legales**

El Fideicomiso ha cumplido con las disposiciones legales que rigen sus actividades revelando su tratamiento contable en los estados financieros y sus respectivas notas, con normas contables emitidas por la Autoridad de Supervisión del Sistema Financiero (ASFI).



**Fideicomisos FOGACP BPR**  
**Administrados por el Banco PRODEM S.A.**  
Notas a los Estados Financieros  
Al 30 de junio de 2019 y 31 de diciembre de 2018

**NOTA 3. CAMBIO DE POLÍTICAS Y PRÁCTICAS CONTABLES**

Al 30 de junio de 2019 y 31 de diciembre de 2018, no existen cambios en las políticas y prácticas contables.

**NOTA 4. ACTIVOS SUJETOS A RESTRICCIONES**

Al 30 de junio de 2019 y 31 de diciembre de 2018, no existen activos sujetos a restricción.

**NOTA 5. OPERACIONES CON PARTES RELACIONADAS**

Al 30 de junio de 2019 y 31 de diciembre de 2018, no existen operaciones con partes relacionadas.

**NOTA 6. POSICIÓN EN MONEDA EXTRANJERA**

Al 30 de junio de 2019 y 31 de diciembre de 2018, no existen operaciones en moneda extranjera.

**NOTA 7. COMPOSICIÓN DE RUBROS DE LOS ESTADOS FINANCIEROS**

Los estados financieros al 30 de junio de 2019 y 31 de diciembre de 2018, están compuestos de los siguientes grupos:

**7.1 Inversiones temporarias**

La composición del grupo al 30 de junio de 2019 y 31 de diciembre de 2018, es la siguiente:

	<u>Jun. 2019</u>	<u>Dic. 2018</u>
	Bs	Bs
Depósitos en Caja de Ahorro (*)	<u>7,044,282.46</u>	<u>1,943,201.49</u>
	<u>7,044,282.46</u>	<u>1,943,201.49</u>

El saldo corresponde a la apertura de una cuenta de caja de ahorro Nro.117-2-1-13519-7 del FOGACP-BPR por Bs7,044,282.46 que mantiene en el Banco Prodem S.A., con tasa de interés del dos por ciento (2%) anual y sin el cobro de ninguna comisión.

**Fideicomisos FOGACP BPR**  
**Administrados por el Banco PRODEM S.A.**

Notas a los Estados Financieros  
Al 30 de junio de 2019 y 31 de diciembre de 2018

**7.2 Cartera**

La composición del grupo al 30 de junio de 2019 y 31 de diciembre de 2018, es la siguiente:

	Jun. 2019	Dic. 2018
	Bs	Bs
Cartera en Ejecución	182,759.67	182,759.67
Previsión Especifica por incobrabilidad de Cartera Entidades no Reguladas	(182,759.67)	(182,759.67)
	-	-

**7.3 Inversiones permanentes**

La composición del grupo al 30 de junio de 2019 y 31 de diciembre de 2018, es la siguiente:

	Jun. 2019	Dic. 2018
	Bs	Bs
Inversiones Permanentes en Entidades Financieras	2,447,627.07	4,101,349.75
Productos de Inversiones Permanentes	58,999.92	52,646.19
	2,506,626.99	4,153,995.94

El saldo corresponde a la compra en el mercado secundario por depósitos a plazo fijo con números de FIEN12422017 a un plazo de 491 días en el Banco FIE S.A. con tasa de interés del 3.50% anual por Bs 1,007,751.91; FEFN09680318 a un plazo de 410 días en el Banco Eco Futuro, con tasa de interés del 3.70% anual por Bs 407,807.66; BSON32337217 a un plazo de 217 días en el Banco Sol S.A., con tasa de interés del 3.20% anual por Bs1,032,067.50 que mantiene FOGACP-BPR y los correspondientes intereses devengados al cierre.

**7.4 Otras cuentas por pagar**

La composición del grupo al 30 de junio de 2019 y 31 de diciembre de 2018, es la siguiente:

**Fideicomisos FOGACP BPR**  
**Administrados por el Banco PRODEM S.A.**

Notas a los Estados Financieros  
 Al 30 de junio de 2019 y 31 de diciembre de 2018

	Jun. 2019	Dic. 2018
	Bs	Bs
Otras Cuentas Por Pagar	-	67,260.02
	-	67,260.02
	-	67,260.02

**7.5 Ingresos**

La composición del grupo al 30 de junio de 2019 y 2018 respectivamente, es la siguiente:

	Jun. 2019	Jun. 2018
	Bs	Bs
Intereses de Inversiones Temporarias	43,838.95	19,939.69
Intereses de Inversiones Permanentes	59,367.86	71,578.26
Ingresos Gestiones Anteriores M/N	4,360.83	-
	107,567.64	91,517.95
	107,567.64	91,517.95

Corresponde a los intereses percibidos del dos por ciento (2%) capitalizable mensualmente de las cuenta de caja de ahorro N° 117-2-1-13519-7 para FOGACP-BPR que se mantiene en el Banco Prodem S.A., y por otra parte los intereses devengados por la compra en firme de depósitos a plazo fijo del mercado secundario.

Los ingresos gestiones anteriores corresponde a un ajuste a raíz de una observación de la Autoridad de Supervisión del Sistema Financiero (ASFI) de gastos de las gestiones 2015, 2016, 2017 y 2018, no contemplados en el contrato suscrito con el Ministerio de Economía y Finanzas Públicas.

**7.6 Gastos**

La composición del grupo al 30 de junio de 2019 y 2018 respectivamente, es la siguiente:

	Jun. 2019	Jun. 2018
	Bs	Bs
Cargos por Previsión Específica para incobrabilidad Cartera Entidad no Regulada	-	18,266.65
Comisiones Diversas	-	1,153.07
Otros Gastos Operativos	-	120.00
	-	19,539.72
	-	19,539.72

**Fideicomisos FOGACP BPR**  
**Administrados por el Banco PRODEM S.A.**  
 Notas a los Estados Financieros  
 Al 30 de junio de 2019 y 31 de diciembre de 2018

**7.7 Cuentas Contingentes**

La composición del grupo al 30 de junio de 2019 y 31 de diciembre de 2018, es la siguiente:

	<u>Jun. 2019</u>	<u>Dic. 2018</u>
	Bs	Bs
Garantías Otorgadas para el Sector Productivo	<u>52,273,430.27</u>	<u>55,258,594.29</u>
	<u>52,273,430.27</u>	<u>55,258,594.29</u>

El saldo corresponde al registro de los montos que garantizan los créditos otorgados por el FOGACP-BPR constituidos en observancia a lo dispuesto en la Resolución N° 052 de fecha 6 de febrero de 2015 y Resolución N° 634 de fecha 22 de Julio de 2017 emitida en su versión II por el Ministerio de Economía y Finanzas Públicas.

**7.8 Cuentas de orden**

La composición del grupo al 30 de junio de 2019 y 31 de diciembre de 2018, es la siguiente:

	<u>Jun. 2019</u>	<u>Dic. 2018</u>
	Bs	Bs
Productos en suspenso por cartera en Fideicomiso	<u>13,346.81</u>	<u>1,349.63</u>
	<u>13,346.81</u>	<u>1,349.63</u>

**NOTA 8 PATRIMONIO**

	<u>Jun. 2019</u>	<u>Dic. 2018</u>
	Bs	Bs
Capital fiduciario	9,352,108.05	5,938,703.65
Resultados Acumulados	91,233.76	159,928.62
Resultados del Periodo	<u>107,567.64</u>	<u>(68,694.86)</u>
	<u>9,550,909.45</u>	<u>6,029,937.41</u>

**8.1 Capital fiduciario**

El capital fiduciario al 30 de junio de 2019 y 31 de diciembre de 2018, se compone del FOGACP-BPR por Bs9,352,108.05 y Bs 5,938,703,65, respectivamente.

**Fideicomisos FOGACP BPR**  
**Administrados por el Banco PRODEM S.A.**  
Notas a los Estados Financieros  
Al 30 de junio de 2019 y 31 de diciembre de 2018

En fecha 2 de abril de 2019, Banco PRODEM S.A. transfirió Bs3,413,404.40 de sus utilidades al FOGACP-BPR en virtud al Decreto Supremo 3764 de fecha 2 de enero de 2019.

**NOTA 9 PONDERACIÓN DE ACTIVOS Y SUFICIENCIA PATRIMONIAL**

Al 30 de junio de 2019 y 31 de diciembre de 2018 no existen ponderación de activos y suficiencia patrimonial.

**NOTA 10 CONTINGENCIAS**


Al 30 de junio de 2019 y 31 de diciembre de 2018 no existen contingencias.


**NOTA 11 HECHOS POSTERIORES**

Con posterioridad al 30 de junio de 2019 y 31 de diciembre de 2018, no se han producido hechos o circunstancias que afecten en forma significativa los presentes estados financieros.

**NOTA 12 CONSOLIDACION DE ESTADOS FINANCIEROS**

Al 30 de junio de 2019 y 31 de diciembre de 2018 los fideicomisos no tiene filiales, subsidiarias o inversiones en otras empresas para consolidar.

  
\_\_\_\_\_  
Zulma Tarifa Herbas  
Contadora

  
\_\_\_\_\_  
Víctor Céspedes Mendieta  
Gerente Nacional de Planificación y  
Presupuesto