

ESTADOS FINANCIEROS

FOGACP-BPR

Marzo 2019



Banco PRODEM S.A.

Fideicomiso FOGACP BPR

Estado de Situación Patrimonial - Cuentas Deudoras y Acreedoras
Al 31 de marzo del 2019 y 31 de diciembre del 2018

	Notas	Bs. Marzo 2019	Bs. Diciembre 2018
Cuentas de orden deudoras			
Cuentas de orden deudoras del fideicomiso			
Inversiones Temporarias			
Depósitos en Caja de Ahorro	7.1	3,132,140.77	1,943,201.49
Cartera			
Cartera en Ejecución	7.2	182,759.67	182,759.67
(Previsión Especifica para Incobrabilidad de Cartera Entidades no Reguladas)	7.2	(182,759.67)	(182,759.67)
Inversiones Permanentes			
Inversiones Permanentes en Entidades Financieras	7.3	2,943,398.71	4,153,995.94
Productos de Inversiones Permanentes	7.3	39,518.84	52,646.19
Total cuentas de orden deudoras del fideicomiso		6,075,539.48	6,097,197.43
Cuentas de orden acreedoras			
Cuentas de orden acreedoras del fideicomiso			
Pasivo			
Otras Cuentas por pagar	7.4	-	67,260.02
Patrimonio Neto			
Capital fiduciario	8.1	5,938,703.65	5,938,703.65
Resultados Acumulados		91,233.76	159,928.62
Resultados del neto del Periodo		45,602.07	(68,694.86)
Total cuentas de orden acreedoras del fideicomiso		6,075,539.48	6,097,197.43
Garantías otorgadas			
Productos en suspenso por cartera en Fideicomiso	7.7	55,897,096.86	55,258,594.29
	7.8	7,469.71	1,349.63


Zulma Tarifa Herbas
Contador


Victor Despedes Mendieta
Gerente Nacional de Planificación y
Presupuesto



Banco PRODEM S.A.
Fideicomiso FOGACP BPR
Estado de Ganancias y Pérdidas - Cuentas deudoras y acreedoras
Por el período terminado al 31 de marzo del 2019 y 2018

	Notas	Bs. Marzo 2019	Bs. Marzo 2018
Cuentas acreedoras de los fideicomisos			
Cuentas de orden acreedoras			
Cuentas acreedoras del fideicomiso - Ingresos		45.602,07	46.014,56
Intereses de Cartera Vigente NO Regulada	7.5	-	-
Intereses de Inversiones Temporarias	7.5	10.149,99	4.246,58
Intereses de Inversiones Temporarias ME	7.5	-	-
Intereses de Inversiones Permanentes	7.5	35.452,08	41.767,98
Intereses de Disponibilidades		-	-
Abonos por diferencia de cambio y mantenimiento de valor M/E		-	-
Disminucion de Prevision Especifica por incobrabilidad de Cartera M/N		-	-
Total cuentas acreedoras del fideicomiso - Ingresos		45.602,07	46.014,56
Cuentas de orden deudoras			
Cargos por Diferencia de Cambio y Mantenimiento de Valor	7.6	-	-
Cargos por Prevision Especifica p/incobrabilidad Cartera Ent	7.6	-	-
Otros Gastos Operativos MN OFNAC FOGACP		-	-
Total cuentas deudoras del fideicomiso - Gastos		-	-
Resultado neto del periodo		45.602,07	46.014,56

Las notas 1 al 12 que se acompañan, forman parte integrante de estos estados financieros

Zulma Parífa Herbas
Contador

Víctor Céspedes Mendiola
Gerente Nacional de Planificación y Presupuesto



Banco PRODEM S.A.
Fideicomiso FOGACP BPR
Estado de cambios en el Patrimonio Neto
Por el periodo terminado al 31 de marzo del 2019 y 2018

	Capital Fiduciario	Aportes no capitalizados	Resultados acumulados	Total
	Bs	Bs	Bs	Bs
Saldo al 1 de enero del 2018	5,938,703.65	-	159,928.62	6,098,632.27
Resultado neto del periodo al 31 de marzo 2018	5,938,703.65	-	46,014.56	46,014.56
Saldos al 31 de marzo del 2018	5,938,703.65	-	205,943.18	6,144,646.83
Resultado neto del periodo al 31 de diciembre 2018		-	(114,709.42)	(114,709.42)
Saldos al 31 de diciembre del 2018	5,938,703.65	-	91,233.76	6,029,937.41
Saldo al 01 de enero del 2019	5,938,703.65	-	91,233.76	6,029,937.41
Resultado del periodo al 31 de marzo 2019		-	45,602.07	45,602.07
Saldos al 31 de marzo del 2019	5,938,703.65	-	136,835.83	6,075,539.48


Zulma Tarifa Herbay
Contador



Victor Céspedes Mendieta
Gerente Nacional de Planificación y Presupuesto

Banco PRODEM S.A.
Fideicomiso FOGACP BPR
Estado de Flujos de Efectivo

Por el período terminado al 31 de marzo del 2019 y 2018

	Bs. Marzo 2019	Bs. Marzo 2018
Flujos de fondos en actividades de operación:		
Resultado neto del período	45,602.07	46,014.56
- Previsión para incobrables		-
- Productos devengados no cobrados	13,127.35	(41,767.98)
- Otras Cuentas por pagar	(67,260.02)	(62,308.21)
Fondos obtenidos en el resultado neto del período	(8,530.60)	(58,061.63)
Productos cobrados (cargos pagados) en el ejercicio devengados en periodos anteriores sobre:		
- Cartera de préstamos	-	-
Flujo neto en actividades de operación - excepto actividades de intermediación	(8,530.60)	(58,061.63)
Flujo de fondos en actividades de intermediación:		
(Incremento) disminución de colocaciones:		
- Créditos colocados en el ejercicio	-	-
- Créditos recuperados en el ejercicio	-	-
- Ejecución de garantías	-	-
Flujo neto en actividades de intermediación	-	-
Flujos de fondos en actividades de financiamiento:		
Aporte de capital Fiduciario	-	-
Incremento de capital fiduciario	-	-
Flujo neto en actividades de financiamiento	-	-
Flujos de fondos en actividades de inversión:		
Incremento (disminución) en:		
- Inversiones temporarias	(1,188,939.28)	58,061.63
- Inversiones permanentes	1,197,469.88	-
Flujo neto en actividades de inversión	8,530.60	58,061.63
Incremento/Disminución de fondos durante el período	-	-
Disponibilidades al inicio del período	-	-
Disponibilidades al cierre del período	-	-


 Zuzma Jarifa Herbas
 Contador


 Victor Cepedes Mendieta
 Gerente Nacional de Planificación y Presupuesto

Fideicomisos FOGACP BPR

Administrados por el Banco PRODEM S.A.

Notas a los Estados Financieros

Al 31 de marzo de 2019 y 31 de diciembre de 2018

NOTA 1. ORGANIZACIÓN

FOGACP_BPR

En fecha 02 de diciembre de 2015 mediante Decreto Supremo N° 2614 se instauró el destino del seis por ciento (6%) del monto de las utilidades netas de la gestión 2015 para la constitución de un Fondo de Garantía para créditos destinados al Sector Productivo (FOGACP), en observancia a este Decreto Supremo, el Banco Prodem S.A. constituyó según acta de directorio de fecha 25 de febrero de diciembre 2017 dicho fondo en estricto cumplimiento a los lineamientos establecidos.

1.1 Objetivos del Fideicomiso

FOGACP_BPR

El Fondo de Garantía tiene por objeto garantizar créditos destinados al sector productivo para capital de operaciones y/o capital de inversión, incluidas operaciones de crédito para financiamiento del sector turismo y producción intelectual según definiciones y normativa emitida por ASFI.

Mediante Resolución N° 634 de fecha 22 de Julio de diciembre 2017 emitida en su versión II por el Ministerio de Economía y Finanzas Publicas, se establece el funcionamiento y la Administración de los Fondos de Garantía para el Sector Productivo – FOGACP.

NOTA 2. NORMAS CONTABLES

La preparación de los estados financieros, está de acuerdo con los principios de contabilidad generalmente aceptados en Bolivia y las normas contables emitidos por la Autoridad de Supervisión del Sistema Financiero (ASFI) incluidas en el Manual de Cuentas para Bancos y Entidades Financieras y en la Recopilación de Normas para Servicios Financieros.

La Autoridad de Supervisión del Sistema Financiero es una institución que emerge de la Nueva Constitución Política del Estado según el Artículo 137 del Decreto Supremo Nro. 29894 de 7 de febrero de 2009, que dispone "...la Superintendencia de Bancos y Entidades Financieras se denominará Autoridad de Supervisión del Sistema Financiero de Bolivia...".

La preparación de los estados financieros de acuerdo con las mencionadas normas, requiere que la Gerencia del Banco realice estimaciones y suposiciones que afecten los montos de los activos, pasivos y la exposición de los mismos más contingentes a la fecha de los estados financieros, así como los montos de ingreso y gastos del ejercicio. Los resultados

Fideicomisos FOGACP BPR

Administrados por el Banco PRODEM S.A.

Notas a los Estados Financieros

Al 31 de marzo de 2019 y 31 de diciembre de 2018

reales podrían ser diferentes de las estimaciones realizadas, aunque estas, fueron realizadas en estricto cumplimiento del marco contable y normativo vigente.

Los principios contables más significativos aplicados por el Banco PRODEM S.A. para el Fideicomiso FOGACP-BPR, son los siguientes:

2.1 Bases de presentación de los estados financieros

Al 31 de marzo 2019 y 31 de diciembre de 2018, los estados financieros fueron preparados en moneda nacional a valores históricos, sin registrar el efecto de la inflación ocurrida durante este período. Para ello, se han seguido los lineamientos generales establecidos por la Autoridad de Supervisión del Sistema Financiero (ASFI) en el manual de cuentas para Bancos y Entidades Financieras vigente.

Las principales diferencias respecto a los principios de contabilidad generalmente aceptados en Bolivia, son:

El 8 de Septiembre de 2007, el Consejo Técnico Nacional de Auditoría y Contabilidad del Colegio de Auditores y Contadores Públicos de Bolivia ha emitido la Norma de Contabilidad N° 3 (Revisada y Modificada), que establece la suspensión del ajuste de estados financieros a moneda constante, la misma que fue reconocida por la ASFI mediante Carta Circular SB/IEN/2332/2007 del 17 de octubre de 2007, indicando que a partir del 1º de enero de 2008, las entidades supervisadas deben dejar de ajustar en sus estados financieros las partidas no monetarias que mantienen su valor intrínseco por efecto de la variación del tipo de cambio.

Posteriormente, mediante Resolución SB N° 172/2007 emitida por la ASFI el 27 de diciembre de 2007 y CTNAC 01/2008 emitida por el Consejo Técnico Nacional de Auditoría y Contabilidad del Colegio de Auditores o Contadores Públicos autorizados de Bolivia el 11 de enero de 2008, se restablece el ajuste por inflación de partidas no monetarias utilizando como índice de re-expresión la variación de la Unidad de Fomento de Vivienda (UFV) publicada por el Banco Central de Bolivia.

De acuerdo con las disposiciones establecidas a través de la circular SB/585/2008, emitida el 27 de agosto de 2008, los rubros no monetarios (bienes de uso, otros activos, patrimonio neto y cuentas de resultados) que las entidades mantengan, no se ajustarán a moneda constante salvo que en el entorno económico del país se presenten características hiperinflacionarias ocasionando que los estados financieros requieran re expresión y la ASFI se pronuncie al respecto.

Como indica el Manual de Cuentas para Entidades Financieras la administración de recursos en fideicomisos lleva su contabilidad en forma independiente con el fin de cautelar el patrimonio autónomo de dicha operación. Estas serán registradas en los rubros de las cuentas de orden dentro de la contabilidad de la entidad supervisada.

Fideicomisos FOGACP BPR

Administrados por el Banco PRODEM S.A.

Notas a los Estados Financieros

Al 31 de marzo de 2019 y 31 de diciembre de 2018

2.1.1 Presentación de estados financieros

Como se menciona en la nota 2.1 anterior, los presentes estados financieros al 31 de marzo 2019 y 31 de diciembre de 2018 no registran los efectos de la inflación porque no hubo movimiento el tipo de cambio a la fecha.

2.2 Cartera

Los saldos de cartera se exponen por el capital prestado, ante la situación de mora del crédito garantizado más los productos financieros devengados en suspenso de cobro al cierre del ejercicio. La previsión específica para incobrabilidad de cartera está calculada en función de la evaluación y calificación efectuada por el Banco sobre toda la cartera existente.

Para dicha evaluación, el Banco ha realizado la calificación de la cartera de créditos aplicando los criterios establecidos en el Libro 3º, Título II, Capítulo IV Sección 1 y 2 – Reglamento para la Evaluación y Calificación de la Cartera de Créditos de la Recopilación de Normas para Servicios Financieros, emitida por la ASFI.

La previsión específica para cartera incobrable al 31 de marzo de 2019 es de Bs 182,759.67, que se constituye en el 100% de saldo de cartera saldo que cubrirá las probables pérdidas que pudieran producirse al realizar los créditos existentes.

2.3 Inversiones Temporarias

En este grupo se incluyen las inversiones de los recursos de FOGACP-BPR que han sido efectuadas, en entidades de intermediación financiera conforme a lo dispuesto en la Resolución Ministerial Nro. 52 de fecha 6 de febrero 2015, canalizó sus recursos con la intención de obtener una adecuada rentabilidad de los excedentes temporales de liquidez y que puedan ser convertibles en disponibilidades en un plazo no mayor a 30 días, los rendimientos serán devengados por cobrar, así como las provisiones correspondientes se valúan a valor de costo actualizado.

2.4 Patrimonio neto

Al 31 de marzo 2019 y 31 de diciembre de 2018, el patrimonio neto del Fideicomiso se registra a valores históricos. En cumplimiento a la circular SB/585/2008 emitida por la Autoridad de Supervisión del Sistema Financiero (ASFI).

2.5 Resultado neto del periodo

Los Fideicomisos determinan los resultados al 31 de marzo 2019 y 31 de diciembre de 2018 de acuerdo a normas contables emitidas por la Autoridad de Supervisión del Sistema Financiero (ASFI).

Fideicomisos FOGACP BPR

Administrados por el Banco PRODEM S.A.

Notas a los Estados Financieros

Al 31 de marzo de 2019 y 31 de diciembre de 2018

2.6 Tratamiento de los efectos contables de disposiciones legales

El Fideicomiso ha cumplido con las disposiciones legales que rigen sus actividades revelando su tratamiento contable en los estados financieros y sus respectivas notas, con normas contables emitidas por la Autoridad de Supervisión del Sistema Financiero (ASFI).

NOTA 3. CAMBIO DE POLÍTICAS Y PRÁCTICAS CONTABLES

Al 31 de marzo 2019 y 31 de diciembre de 2018, no existen cambios en las políticas y prácticas contables.

NOTA 4. ACTIVOS SUJETOS A RESTRICCIONES

Al 31 de marzo 2019 y 31 de diciembre de 2018, no existen activos sujetos a restricción.

NOTA 5. OPERACIONES CON PARTES RELACIONADAS

Al 31 de marzo 2019 y 31 de diciembre de 2018, no existen operaciones con partes relacionadas.

NOTA 6. POSICIÓN EN MONEDA EXTRANJERA

Al 31 de marzo 2019 y 31 de diciembre de 2018, no existen operaciones en moneda extranjera.

NOTA 7. COMPOSICIÓN DE RUBROS DE LOS ESTADOS FINANCIEROS

Los estados financieros al 31 de marzo 2019 y 31 de diciembre de 2018, están compuestos de los siguientes grupos:

7.1 Inversiones temporarias

La composición del grupo al 31 de marzo 2019 y 31 de diciembre de 2018, es la siguiente:

Fideicomisos FOGACP BPR
Administrados por el Banco PRODEM S.A.

Notas a los Estados Financieros
 Al 31 de marzo de 2019 y 31 de diciembre de 2018

	2019	2018
	Bs	Bs
Depósitos en Caja de Ahorro (*)	3,132,140.77	1,943,201.49
	3,132,140.77	1,943,201.49

El saldo corresponde a la apertura de una cuenta de caja de ahorro Nro.117-2-1-13519-7 del FOGACP-BPR por Bs. 3,132,140.77 que mantiene en el Banco Prodem S.A., con tasa de interés del 2% anual y sin el cobro de ninguna comisión.

7.2 Cartera

La composición del grupo al 31 de marzo 2019 y 31 de diciembre de 2018, es la siguiente:

	2019	2018
	Bs	Bs
Cartera en Ejecución	182,759.67	182,759.67
Previsión Especifica por incobrabilidad de Cartera		
Entidades no Reguladas	(182,759.67)	(182,759.67)
	-	-

7.3 Inversiones permanentes

La composición del grupo al 31 de marzo 2019 y 31 de diciembre de 2018, es la siguiente:

	2019	2018
	Bs	Bs
Inversiones Permanentes en Entidades Financieras	2,903,879.87	4,101,349.75
Productos de Inversiones Permanentes	39,518.84	52,646.19
	2,943,398.71	4,153,995.94

El saldo corresponde a la compra en el mercado secundario por depósitos a plazo fijo con números de serie FIEN12422017 a un plazo de 491 días en el Banco FIE S.A. con tasa de interés del 3.50% anual por Bs 1,007,751.91; FEFN10637018 a un plazo de 354 días

Fideicomisos FOGACP BPR

Administrados por el Banco PRODEM S.A.

Notas a los Estados Financieros

Al 31 de marzo de 2019 y 31 de diciembre de 2018

en el Banco Eco Futuro, con tasa de interés del 3.50% anual por Bs 456,252.80; FEFN09680318 a un plazo de 410 días en el Banco Eco Futuro, con tasa de interés del 3.70% anual por Bs 407,807.66 ; BSON32337217 a un plazo de 217 días en el Banco Sol S.A., con tasa de interés del 3.20% anual por Bs 1,032,067.5 que mantiene FOGACP-BPR y los correspondientes intereses devengados al cierre.

7.4 Otras cuentas por pagar

La composición del grupo al 31 de marzo 2019 y 31 de diciembre de 2018, es la siguiente:

	2019	2018
	Bs	Bs
Otras Cuentas Por Pagar	-	67,260.02
	-	67,260.02

Las otras cuentas por pagar corresponden a las comisiones por administración al Banco Prodem S.A.

7.5 Ingresos

La composición del grupo al 31 de marzo 2019 y 2018 respectivamente, es la siguiente:

	2019	2018
	Bs	Bs
Intereses de Inversiones Temporarias	10,149.99	4,246.58
Intereses de Inversiones Permanentes	35,452.08	41,767.98
	45,602.07	46,014.56

Fideicomisos FOGACP BPR

Administrados por el Banco PRODEM S.A.

Notas a los Estados Financieros

Al 31 de marzo de 2019 y 31 de diciembre de 2018

Corresponde a los intereses percibidos del 2% capitalizable mensualmente de las cuenta de caja de ahorro Nro. 117-2-1-13519-7 para FOGACP-BPR que se mantiene en el Banco Prodem S.A., y por otra parte los intereses devengados por la compra en firme de depósitos a plazo fijo para FOGACP-BPR.

7.6 Gastos

La composición del grupo al 31 de marzo de 2019 y 2018 respectivamente, no tuvo movimiento

7.7 Cuentas Contingentes

La composición del grupo al 31 de marzo 2019 y 31 de diciembre de 2018, es la siguiente:

	2019	2018
	Bs	Bs
Garantías Otorgadas para el Sector Productivo	55,897,096.86	55,258,594.29
	<u>55,897,096.86</u>	<u>55,258,594.29</u>

El saldo corresponde al registro de los montos que garantizan los créditos otorgados por el FOGACP-BPR constituidos en observancia a lo dispuesto en la Resolución N° 052 de fecha 6 de febrero de 2015 y Resolución N° 634 de fecha 22 de Julio de 2017 emitida en su versión II por el Ministerio de Economía y Finanzas Publicas.

7.8 Cuentas de orden

La composición del grupo al 31 de marzo 2019 y 31 de diciembre de 2018, es la siguiente:

Fideicomisos FOGACP BPR

Administrados por el Banco PRODEM S.A.

Notas a los Estados Financieros

Al 31 de marzo de 2019 y 31 de diciembre de 2018

	2019	2018
	Bs	Bs
Productos en suspenso por cartera en Fideicomiso	7,469.71	1,349.63
	<u>7,469.71</u>	<u>1,349.63</u>

NOTA 8 PATRIMONIO

	2019	2018
	Bs	Bs
Capital fiduciario	5,938,703.65	5,938,703.65
Resultados Acumulados	91,233.76	159,928.62
Resultados del Periodo	45,602.07	(68,694.86)
	<u>6,075,539.48</u>	<u>6,029,937.41</u>

8.1 Capital fiduciario

El capital fiduciario al 31 de marzo 2019 y 31 de diciembre de 2018, se compone del FOGACP-BPR por Bs 5,938,703,65.

NOTA 9 PONDERACIÓN DE ACTIVOS Y SUFICIENCIA PATRIMONIAL

Al 31 de marzo 2019 y 31 de diciembre de 2018 no existen ponderación de activos y suficiencia patrimonial.

NOTA 10 CONTINGENCIAS

Al 31 de marzo 2019 y 31 de diciembre de 2018 no existen contingencias.

NOTA 11 HECHOS POSTERIORES

Con posterioridad al 31 de marzo 2019 y 31 de diciembre de 2018, no se han producido hechos o circunstancias que afecten en forma significativa los presentes estados financieros.

Fideicomisos FOGACP BPR


Administrados por el Banco PRODEM S.A.

Notas a los Estados Financieros


Al 31 de marzo de 2019 y 31 de diciembre de 2018

NOTA 12 CONSOLIDACION DE ESTADOS FINANCIEROS

Al 31 de marzo 2019 y 31 de diciembre de 2018 los fideicomisos no tiene filiales, subsidiarias o inversiones en otras empresas para consolidar.



Zulma Tarifa Herbes
Contador



Víctor Céspedes Mendieta
Gerente Nacional de Planificación y Presupuesto